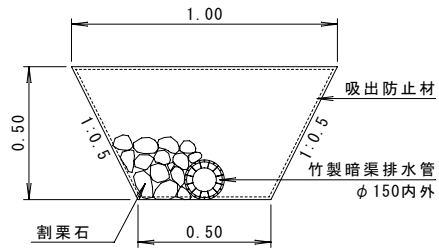


集水管暗渠工構造図

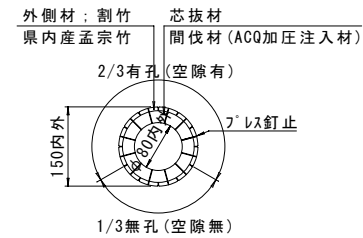
S=1:20



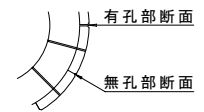
竹製集水管製品図

S=1:5

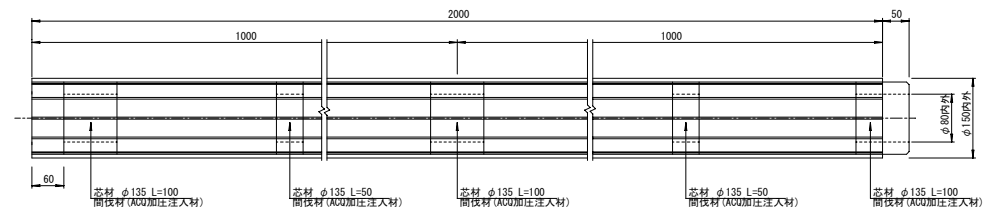
断面図



拡大図
S=1:2



正面図



集水管暗渠工単位数量表

10.00m当り

名称	規格	数量	単位	摘要
掘削	BH 0.35m ³	3.75	m ³	
掘削面仕上		16.18	m ²	
吸出防止材		26.18	m ²	
割栗石	フィルター材	3.57	m ³	
暗渠排水管布設	竹製暗渠排水管 φ150 L=2.00m	5.00	本	